

# 湛江经济技术开发区 2026 年义务教育招生报名流程指引

## 1、注册

- 家长搜索微信小程序“湛江经开区义务教育招生报名平台”，或者使用微信扫描下方二维码，进入系统登录页面，点击“家长注册”，进行账号注册；



- 注册需填写：监护人姓名、监护人身份证号、监护人手机号、登录密码



## 2、登录

- 家长点击“湛江经开区义务教育招生报名平台”小程序，进入系统登录页面，输入手机号密码+验证码登录进入系统首页(注意：系统开放期间家长登录后才能进入系统首页)。



## 3、个人中心

- 家长登录进入首页，点击进入“个人中心”；
- 家长可以修改头像、修改登录密码、退出登录。



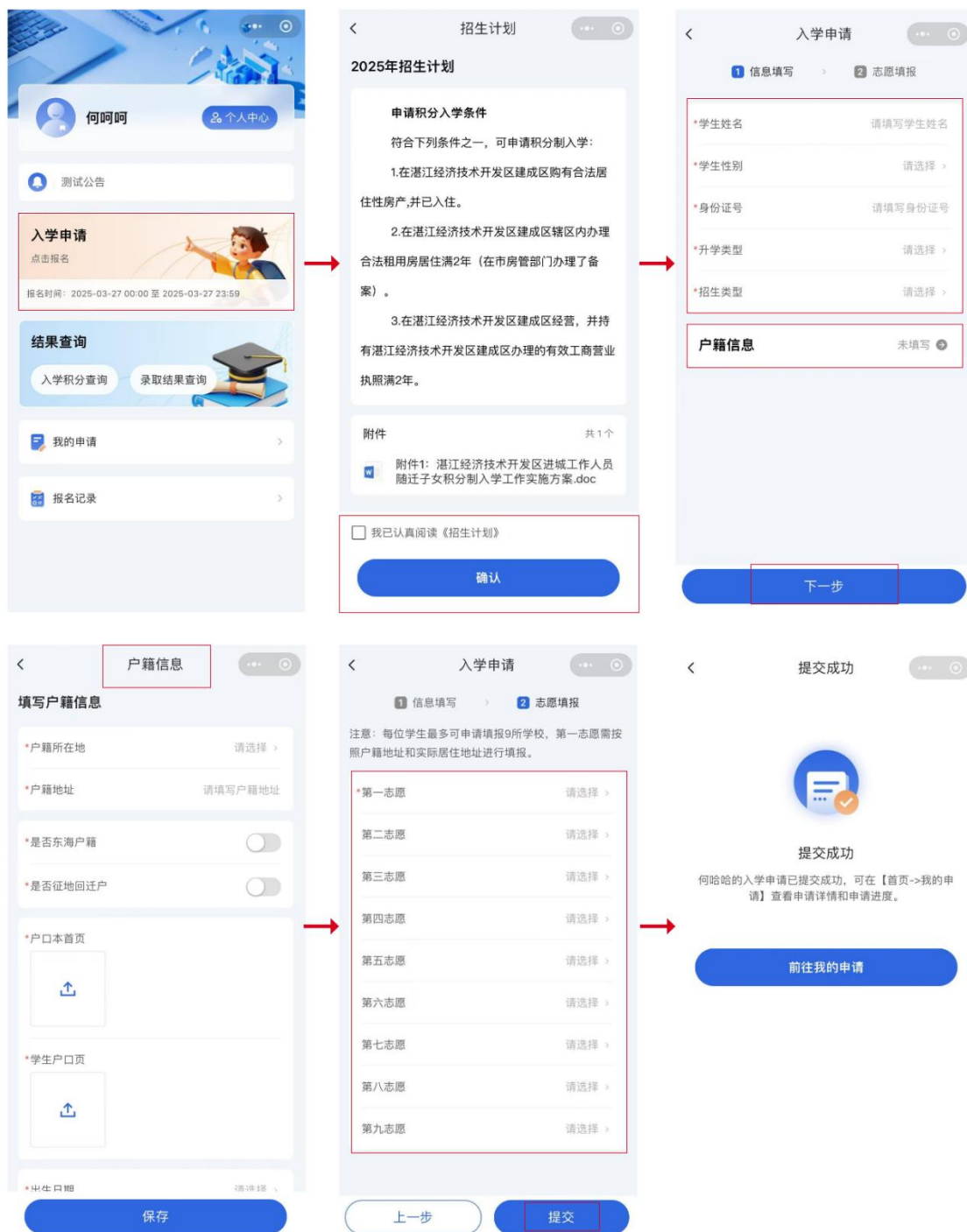
#### 4、查看公告

- 家长登录进入首页，点击一条教育局发布的通知公告；
- 可以查看公告的详情。



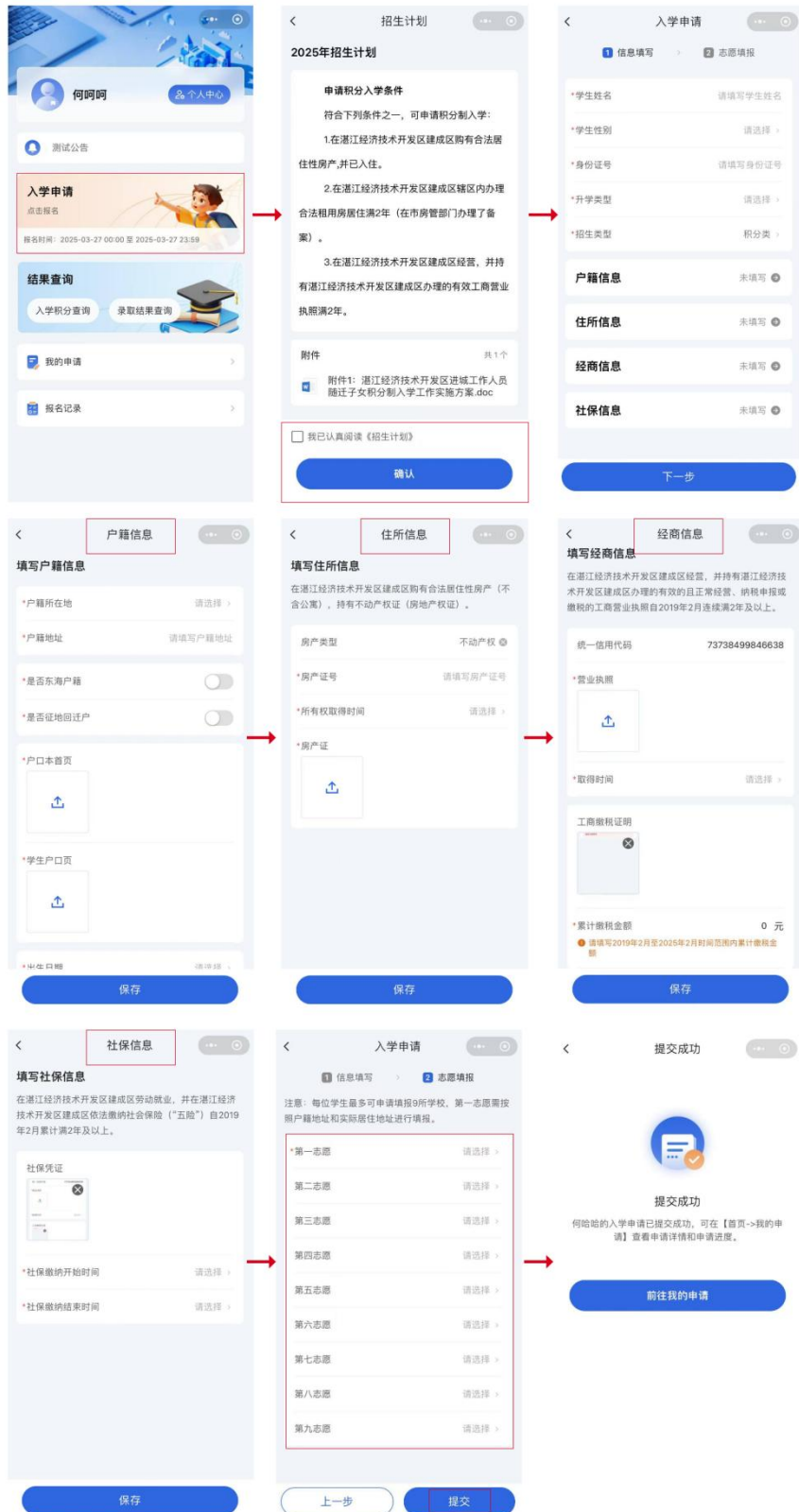
#### 5、入学申请（户籍类）

- 家长在报名时间，点击“入学申请”，查看招生计划说明，勾选已阅进行信息填写；
- 按要求填写学生信息、上传相关图片；图片仅支持 jpg 格式；
- 同一身份证的学生，同一年度只能提交一次入学申请。



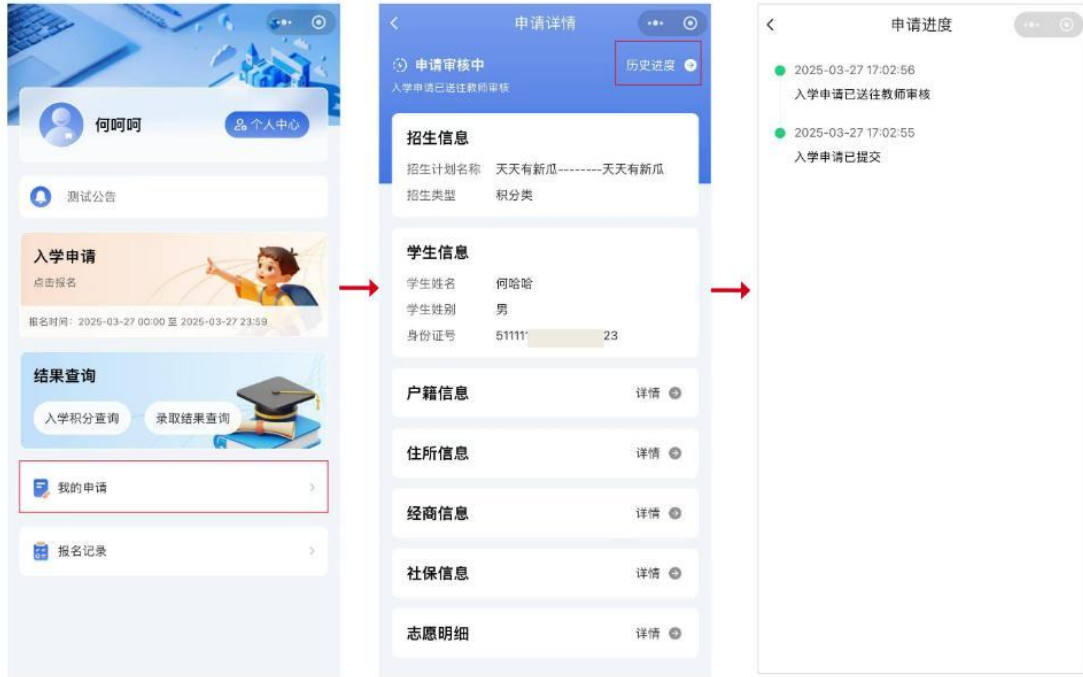
## 6、入学申请（积分类、小区配建学校业主类）

- 家长在报名时间，点击“入学申请”，查看招生计划说明，勾选已阅进行信息填写；
- 按要求填写学生信息、上传相关图片；图片仅支持 jpg 格式；
- 同一身份证的学生，同一年度只能提交一次入学申请；
- 招生类型是积分类的，家长可填写住所信息、经营信息、社保信息。



## 7、查看入学申请

- 家长在首页点击“我的申请”，可查看本年度入学申请详情和申请进度；
- 退回的申请，家长可编辑后重新提交；超过 48 小时未重新提交的，申请自动作废。



## 8、结果查询

- 教育局公布入学积分或录取结果后，家长可在首页点击查询学生的录取结果，也可以在“我的申请”详情页，直接点击按钮查询；
- 已录取的，家长可确认或放弃学位；确认后可预览和下载《入学通知书》；
- 未被公办学校录取的，家长可确认接受或放弃教育局统筹民办学校学位，确认接受后等待民办学校电话联系。



